29 ноября 2022 года на базе МБУ ДО Центр детского творчества был проведён семинар дошкольных работников образовательных учреждений Октябрьского муниципального округа по теме: «Эффективное сотрудничество образовательного учреждения и семьи: от традиций к инновациям».

В работе семинара принял участие 31 педагог дошкольного образования.

Педагоги-психологи, воспитатели всех возрастных групп, учителя-логопеды представили свой опыт работы:

Задесенец И. А., педагог-психолог МДОБУ ЦРР детский сад №22 «Малыш» поделилась опытом проведения консультаций для родителей при поступлении детей в детский сад и опытом работы с семьей в адаптационный период;

Ковалева Т.И., воспитатель МДОБУ ЦРР детский сад №22 «Малыш», рассказала о проведении мастер-класса для родителей по ознакомлению с нетрадиционными техниками рисования;

Филиппова Е.М., Екимова О.С., воспитатели МДОБУ ЦРР детский сад №38 «Дюймовочка», Гусева В.А., методист МДОБУ детский сад №12 «Светлячок» и воспитатель этого детского сада Андреева Е.Ю. рассказали о многообразии форм проведения родительских собраний;

Харитонова В.В., старший методист МДОБУ ЦРР детский сад № 22 и Игунова А.И., воспитатель этого детского сада, поделились опытом использования интерактивной онлайн-доски, сервиса Padlet, который помогает педагогам организовать свою работу, логически выстроить материал по той или иной теме и сохранить все данные в одном месте;

Иванова С.В., учитель логопед МОБУ Струговская ООШ, представила свой опыт работы по корректировке речи детей;

Сокол Я.А., Сорокина Г.А., воспитатели МДОБУ детский сад № 9 «Ромашка» рассказали о том, как народные праздники позволяют сохранить семейные традиции, изготовление поделок совместно с родителями - скрасить досуг, установить доверительные отношения с детьми;

Муляр О.В., воспитатель МДОБУ детский сад № 9 «Ромашка», представила свой опыт работы по привлечению родителей к спортивной жизни детского сада.

Участники семинара проявили интерес к представленному опыту, выразили благодарность выступающим и пожелание проводить мероприятия такого формата систематически.

Театрализация сказки «Курочка ряба на новый лад»


Конспекты
мастер-классов
Конспекты совместных развлечений детей с родителями по народным праздникам
МДОБУ
д/с общеразвивающего вида №9
«Ромашка»
Играем в семье в народные подвижные игры
Подготовила воспитатель МДОБУ №9 д/с «Ромашка» Сорокина Г.А.
Муниципальное дошкольное образовательное бюджетное учреждение детский сад №9 «Ромашка»
«Пришла Коляда – отворяй ворота!»
Составила воспитатель МДОБУ №9 д/с «Ромашка» Сорокина Г.А.
МДОБУ
д/с общеразвивающего вида №9
«Ромашка»
Народные приметы для детей старшего дошкольного возраста.

BenQ

Сервис Padlet имеет русскоязычную версию, прост в освоении и не требует никакой начальной подготовки.

Преимущества использования сервиса Padlet

- выбор дизайна виртуальной доски;
- организация коллективной деятельности в режиме реального времени и работы с визуальным контентом;
- возможность размещения материалов как с любого носителя, так и из сети Интернет (фото-, видео-, аудиофайлы).



В век информационных технологий, использование интерактивной онлайн-доски может стать очень полезным инструментом в создании различных видов проектов. Использование онлайн-сервисов дает возможность визуализировать информацию, работая в группах дистанционно, но под контролем координатора. Данный сервис помогает четко организовать свою работу, логически выстроить материал по той или иной теме и сохранить все данные в одном месте.

padlet

Контакты

8 (42344) 5-71-86;

mdou.malysh@mail.ru;

с. Покровка, пер. Волкова, 10;

http://малыш22.окт-обр.рф

Муниципальное дошкольное образовательное бюджетное учреждение центр развития ребенка - детский сад № 22 "Малыш" Октябрьского муниципального округа

«Путеводитель по онлайн-сервису Padlet»

Подготовили: Харитонова В.В, Игунова А.И.

padlet

с. Покровка, 2022

Padlet – это гибрид блога, записной книжки и платформы онлайнового обмена файлами. На виртуальную стену можно прикреплять заметки, фото и видео (в том числе с камеры вашего устройства), тексты, ссылки на внешние ресурсы и т.д.

Алгоритм создания онлайн-доски

1. Проходим по Qr-коду на сайт сервиса

2. Регистрируемся на сайте, указав адрес электронной почты и пароль, либо через аккаунт Google

3. Авторизуемся, указав данные своего аккаунта (логин и пароль). Выбираем свой аккаунт. Нажимаем кнопку «Войти»

4. Выбираем членство. Основное, которое является бесплатным или профессиональное (платное)

padlet

5. Нажимаем кнопку «Создать доску Padlet». Шаблон для портфолио лучше взять «Колонки». Выбираем обои. Можно обратиться к галерее, чтобы увидеть примеры создания таких онлайн-стен.

6. Выбираем вид своего проекта:

padlet

холст *(распределяйте, группируйте и соединяйте контент любым способом)*

сетка *(расположите содержимое рядами)*

транслировать в виде ***непрерывного потока*** *(просматриваем контент сверху вниз в простой ленте)*

стена *(оформите содержимое в виде кирпича)*

В правом верхнем углу в пункте «Настройки» можете изменить название вашей стены и дать ей свое описание, цвет поста, шрифт и поставить иконку. Укажите свое авторство, которое будет отображаться над каждой вашей публикацией. Вы сможете оставлять свои комментарии и дать просматривающим возможность комментировать. Увидеть реакцию окружающих, их оценки, лайки, голоса.

Чтобы создать пост-стикер, нажмите + в правом нижнем углу. На доске появится стикер, с которым можно производить различные манипуляции: ввести название и текст, добавить файлы различных форматов, ссылки, записи с экрана, рисунки, локации, другие доски.

Доска удлиняется по мере появления новых постов. В настройках можно указать, в начале или в конце появляются новые посты. Посты можно также перетаскивать, чтобы расположить их в нужном порядке.

Одной из актуальных задач дошкольного воспитания является безопасность жизни ребенка и охрана его здоровья. По статистике каждый двадцатый пожар в России происходит в результате детской шалости или неосторожности при обращении с огнём. Более половины пострадавших от пожаров детей – дошкольники. Поэтому очень важно уделять внимание обучению правилам пожарной безопасности с раннего детства. Веб-квест "Путешествие юных пожарных" нацелен на привлечение внимания родителей к проблеме пожарной безопасности.



КОНТАКТЫ

8(42344)5-7-18-6

mdou.malysh@mail.ru

http://малыш22.окт-обр.рф

с. Покровка, пер. Волкова, 10

Автор-составитель: Харитонова В.В., старший методист МДОБУ № 22 "Малыш"

Веб-квест в ДОУ

Веб-квест «Путешествие юных пожарных» создан с использованием конструктора сайтов Wix.com

В веб-квесте «Путешествие юных пожарных» 8 станций. Ребятам и взрослым предлагается выполнить все задания, записать найденные буквы, сложить слово-ключ, которое будет ответом на вопрос (Как в старину называли пожарного?)

МДОБУ центр развития ребенка - детский сад № 22 "Малыш", ноябрь 2022

Веб-квест в ДОУ

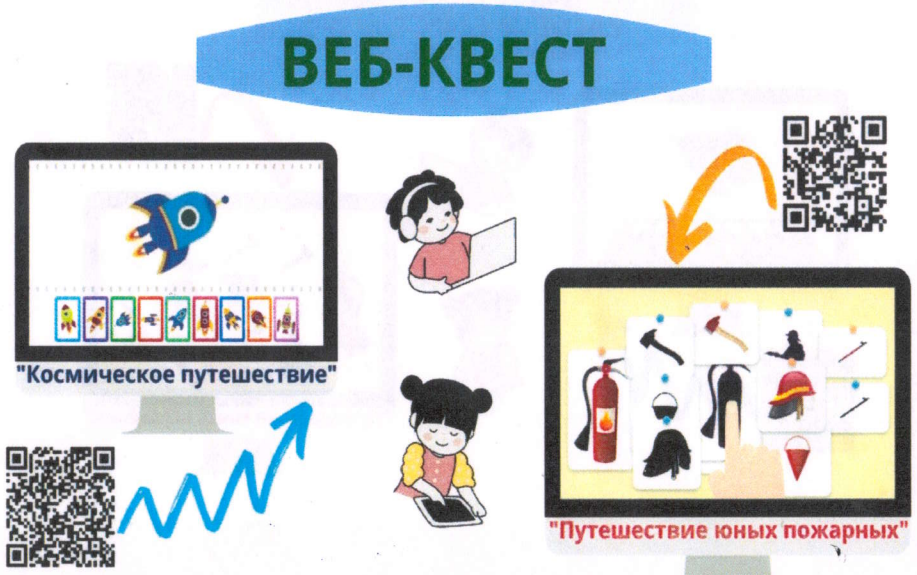

Веб-квест «Космическое путешествие» создан на Google сайте

Детей и родителей приветствует Космобот, который приглашает отправиться в путешествие. Нажав на пуск, мы попадаем на космодром. Здесь, во введении в веб-квест, представлен предварительный план. У путешественников есть выбор отправиться в длительное или короткое путешествие.

В веб-квесте «Космическое путешествие» 8 станций по количеству планет Солнечной системы. Игровые упражнения, размещенные на станциях, выполнены в программах:

LearningApps

Wordwall

Jigsaw Puzzles

На каждой станции ребята и взрослые узнают интересную информацию о планетах Солнечной системы, выполняют задания. При возвращении на космодром у участников веб-квеста есть возможность скачать сертификат путешественника.

МДОБУ центр развития ребенка - детский сад № 22 "Малыш"

Автор-составитель: Харитонова В.В., старший методист МДОБУ № 22 "Малыш"